




الوكالة الوطنية للسلامة المعلوماتية
Agence Nationale de la Sécurité Informatique

Safer Internet Day 2020

يوم الأنترنت الآمن 2020
11 Février 2020




SUPPORTING
Safer
Internet
Day 2020 | Tuesday
11 February



tuncERT
Tunisian Computer Emergency Response Team

يوم الإنترنت الآمن Safer Internet Day ؟




يوم الإنترنت الآمن هو حدث عالمي تنظمه الشبكة الأوروبية Insafe للمفوضية الأوروبية يجرى الاحتفال به على مستوى العالم خلال شهر فيفري من كل عام لتعزيز الاستخدام الآمن للتكنولوجيا الرقمية و شبكة الإنترنت بصفة عامة.


تكون حملة "يوم الإنترنت الآمن" لهذه السنة تحت شعار "**معاً من أجل إنترنت آمن**" وتهدف لتحسيس الجميع لاستخدام التكنولوجيا بطريقة مسؤولة ومحترمة ونقدية وإبداعية من الشباب و الأولياء، المربين، الأخصائيين الاجتماعيين وصناع القرار لتشجيع الجميع على لعب دورهم في إنشاء شبكة إنترنت أفضل.



ماهي المخاطر التي نتعرض اليها عند الاستعمال الغير الآمن لتكنولوجيات الرقمية و شبكة الأنترنات؟




- الفيروسات المعلوماتية (فيروس الفدية، حضان طروادة,...)
- الثغرات Failles / Vulnérabilités
- برامج التجسس Spyware
- البريد الإلكتروني الفوضوي Spams
- التصيد و القرصنة Phishing/ Hameçonnage
- إفشاء المعلومات الشخصية
- التحوار الإلكتروني مع الغرباء
- زيارة المواقع الغير امنة (المواقع الإباحية ، مواقع المراهنه، الألعاب الإلكترونية العنيفة ...)
- تحميل ألعاب المراهنه



ماهي المخاطر التي نتعرض اليها عند الاستعمال الغير الآمن لتكنولوجيات الرقمية و شبكة الأنترنات؟


- الإدمان الإلكتروني خصوصاً على الألعاب الإلكترونية و المراهنة.
- التنمر الإلكتروني ويشمل ممارسة التهديد أو إرسال العبارات المسيئة أو التحريض على الكراهية وإثارة السخرية
- الابتزاز الإلكتروني والاستغلال الغير أخلاقي.
- العنف .
- مشاكل صحية ، نفسية، أسرية.



كيف نتجنب هذه المخاطر؟

1- الإبحار الآمن : التدابير الفنية

- ✓ تحديث نظم التشغيل ومختلف التطبيقات (Appli) -Les Mises à jour- بشكل دوري سواء بالنسبة لأجهزة الكمبيوتر أو للوحات والهواتف الذكية للحد من تأثيرات الثغرات .
- ✓ تفعيل كل وسائل الحماية التي يوفرها متصفح الواب.
- ✓ استخدام برمجيات السلامة (مضاد الفيروسات ،Antivirus ،Antispyware، ...) مع ضرورة تحديثها وبصفة دورية.




3- الإبحار الآمن : اليقظة

- ✓ عدم فتح رسائل البريد الإلكتروني مشكوك المصدر.
- ✓ تجنب التحوار مع الغرباء .
- ✓ تفادي المواقع والفيديوهات التي تحرض على العنف.
- ✓ التأكد من التعليمات التي تحدد العمر المناسب للألعاب الالكترونية و تجنب المشاركة في التحديات بكل انواعها.





2- الإبحار الآمن : الإجراءات الضرورية :

- ✓ استعمال كلمة عبور «قوية» يصعب تخمينها مع ضرورة تغييرها دوريا
- ✓ تخصيص كلمات عبور مختلفة لكل حساب : بريد الإلكتروني، مواقع التواصل الاجتماعي، ...
- ✓ القيام دوريا بنسخ للمعلومات المهمة Sauvegarde/ Backup
- ✓ تفعيل تراتيب السلامة لكل خدمة : على غرار Double authentication
- ✓ إبلاغك عن طريق الرسائل القصيرة / البريد الإلكتروني. بأي محاولة دخول أو انتحال حسابك.
- ✓ في حالة تبادل بيانات عبر مواقع الواب، التثبت من وجود رمز  أو https://



كيف نتجنب هذه المخاطر؟




4 - الإبحار الآمن : المسؤولية

- ✓ تحديد عدد معين من الساعات لاستخدام الإنترنت بطريقة متوازنة وعادلة.
- ✓ تصفح المواقع الهادفة والمفيدة
- ✓ المشاركة في أنشطة رياضية واجتماعية وترفيهية بعيدا عن العالم الافتراضي
- ✓ حماية المعطيات الشخصية و احترام خصوصيات الآخرين
- ✓ عدم المساهمة في نشر الشائعات أو الصور المزيفة أو المحرجة.
- ✓ المشاركة في للتوعية و التحسيس بالاستخدام الآمن للإنترنت.
- ✓ الاستعانة بالآخر عند التعرض للهرسلة أو التهديد.



معاً من أجل أنترنات أفضل !



www.ansi.tn

